

Tischbar

Individuelle Tischkombinationen


Sicherheit

Alle Tischplatten, Tischböcke, Beine und Untergestelle sind für eine Maximallast von 50 kg getestet und zugelassen. Gehärtetes Glas immer mit Vorsicht handhaben! Kratzer oder beschädigte Kanten können zum Springen des Glases führen. Dabei entstehen aber nur kleine Scherben, keine scharfen Splitter. Ein dünner Kunststofffilm sorgt dafür, dass die Scherben nicht herausfallen.



Tischbar Planer

Mit dem Online-Planer wirst du selbst zum Designer. Nutze einfach eine unserer Kombinationen als Vorlage und verändere sie nach deinen Vorstellungen.
[IKEA.de/TischbarPlaner](https://www.ikea.de/TischbarPlaner)



Ganz, wie du möchtest.

Stell dir deinen ganz persönlichen Tisch nach deinen Bedürfnissen und Vorlieben zusammen. Die Möglichkeiten rangieren von einem Schreibtisch mit Schubladen bis zu einem Esstisch für die ganze Familie.

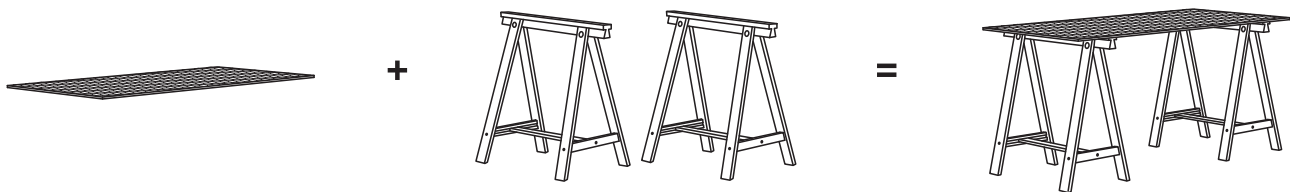

Möglicherweise sind nicht alle hier gezeigten Produkte im Einrichtungshaus verfügbar. Bitte wende dich bei Fragen hierzu an einen Mitarbeiter in deinem IKEA Einrichtungshaus oder schau im Internet unter [IKEA.de/Warenverfügbarkeit](https://www.ikea.de/Warenverfügbarkeit) nach.

Die WEEE-Registrierungsnummer von IKEA lautet: DE 69061567. Wie die Rücknahme von Elektro- und Elektronikgeräten funktioniert, findest du unter [IKEA.de/Service](https://www.ikea.de/Service)

IKEA Deutschland GmbH & Co. KG · Am Wandersmann 2-4 · 65719 Hofheim-Wallau



Kombiniere ganz nach Wunsch




Variation ganz nach Wunsch

Die Tischplatten sind in vielen Maßen und Ausführungen erhältlich, u. a. in Schwarz, Weiß, Glas oder klaren Farben. Und die Beine erst! Es gibt sie zum Anschrauben, höhenverstellbar, mit Rollen oder auch Tischböcke. Außerdem gibt es zahlreiche

Stilrichtungen. Auf der letzten Seite dieser Broschüre findest du alle möglichen Kombinationen auf einen Blick! Viel Spaß bei der Auswahl!

Kombinationen

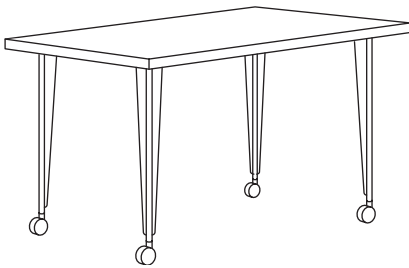
Stelle deinen Tisch zusammen. Kombiniere verschiedene Farben und Formen von Tischplatten mit Beinen, Tischböcken oder Schubladenelementen.




LINNMON/ODDVALD: Wähle ein offenes Erscheinungsbild indem du eine Tischplatte mit Tischböcken kombinierst.
Gesamtgröße 150×75 cm, 74 cm hoch.
Diese Kombination in weiß/schwarz 55.99



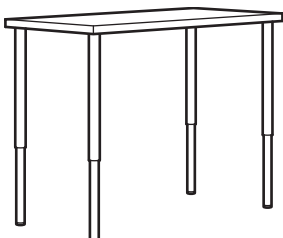
KLIMPEN/LALLE: Dieser Tisch kann nicht nur in deinem Büro stehen, sondern auch in deinem Esszimmer.
Gesamtgröße 120×60 cm, 73 cm hoch.
Diese Kombination in grau/schwarz 123.-



LINNMON/KRILLE: Beine mit Rollen, damit du den Tisch stellen kannst, wie du ihn brauchst.
Gesamtgröße 120×60 cm, 74 cm hoch.
Diese Kombination in hellgrau/weiß 70.99



KLIMPEN: Kann frei im Raum stehen, da es auch auf der Rückseite behandelt ist. Die Kombination von Schubladen und offener Aufbewahrung gibt größte Flexibilität bei der Organisation des Schreibtisches.
Gesamtgröße 150×75 cm, 73/96 cm hoch.
Diese Kombination in hellgrau 237.-



LINNMON/OLOV: Mit höhenverstellbaren Beinen kann der Tisch in der passenden Höhe eingestellt werden – auch als Stehtisch.
Gesamtgröße 120×60 cm, 64–94 cm hoch.
Diese Kombination in weiß 63.99

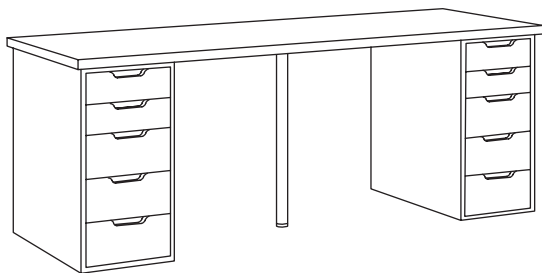
Kombinationen



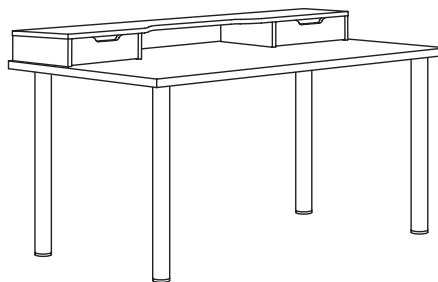
GLASHOLM/ODDVALD: Du kannst dir leicht einen Tisch zusammenstellen, der zum Rest deines Zuhauses passt. Gesamtgröße 148×73 cm, 71 cm hoch.
Diese Kombination 99.-



ÅMLIDEN/TORSKLINT: Die runden Ecken des Tisches lassen deinen Arbeitsplatz in einer angenehmen Atmosphäre erstrahlen. Gesamtgröße 120×60 cm, 74 cm hoch.
Diese Kombination 139.-



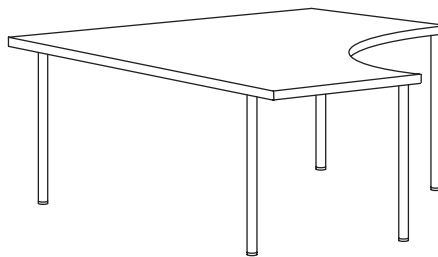
LINNMON/ALEX: An einer langen Tischplatte lässt sich gut ein Arbeitsplatz für zwei einrichten. Gesamtgröße 200×60 cm, 74 cm hoch.
Diese Kombination in weiß 135.97



LINNMON/ADILS/ALEX: Der Aufsatz mit den zwei geräumigen Schubladen wird einfach an der Tischplatte befestigt. So entsteht schnell ein praktischer Platz für Papiere, Stifte usw. Gesamtgröße 120×60 cm, 84 cm hoch.
Diese Kombination in weiß 69.98

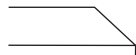


HILVER/HILVER: Oberfläche aus Bambus – ein robustes, haltbares, erneuerbares Material. Gesamtgröße 140×65 cm, 73 cm hoch.
Diese Kombination 139.-



LINNMON/ADILS: Lässt sich gut mit anderen 60 cm tiefen Tischplatten zu einer praktischen Eckkombination zusammensetzen. Gesamtgröße 120×120 cm, 73,4 cm hoch.
Diese Kombination in weiß 53.49

Tischplatten – Alle Teile und Preise



LINNMON Tischplatte 100×60 cm.

Weiß	002.511.35	6.-
Schwarzbraun	002.513.38	11.99

LINNMON Tischplatte 120×60 cm.

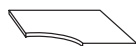
Weiß	602.511.37	15.99
Schwarzbraun	002.513.43	20.99
Eicheneffekt weiß lasiert	803.537.38	20.99
Schwarz/Speerholz	804.736.13	20.99
Grün	004.736.12	20.99
Hellgrau/weiß	204.736.11	20.99

LINNMON Tischplatte 150×75 cm.

Weiß	202.511.39	25.99
Eicheneffekt weiß lasiert	203.537.41	31.99
Schwarzbraun	102.513.52	31.99
Schwarz/Speerholz	804.736.27	31.99
Grün	004.736.26	31.99
Hellgrau/weiß	604.736.28	31.99


LINNMON Tischplatte 200×60 cm. Für optimale Stabilität mit einem zusätzlichen Bein ergänzen.

Weiß	802.511.41	32.49
Schwarzbraun	802.513.58	37.49



LINNMON Ecke 120×120 cm.

Weiß	502.511.33	35.99
Schwarzbraun	602.513.35	45.99



GERTON Tischplatte 155×75 cm. Massivholz ist ein strapazierfähiges Naturmaterial.

Buche	501.067.73	89.99
-------	------------	--------------



HILVER Tischplatte 140×65 cm. Oberfläche aus Bambus – ein robustes, haltbares, erneuerbares Material.

Bambus	802.782.87	69.-
--------	------------	-------------



KLIMPEN Tischplatte 120×60 cm.

Hellgrau	803.563.41	59.-
----------	------------	-------------



KLIMPEN Tischplatte 150×75 cm.

Hellgrau	903.537.47	69.-
----------	------------	-------------



ÄMLIDEN Tischplatte 120×60 cm.

Graugrün	103.654.57	59.-
----------	------------	-------------



GLASHOLM Tischplatte 148×73 cm. Kann nicht mit Beinen kombiniert werden.

Glas/Wabenmuster	303.537.45	69.-
------------------	------------	-------------

Zubehör



ALEX Aufsatz 120×27 cm, 10 cm hoch. Der Aufsatz mit den zwei geräumigen Schubladen wird einfach an der Tischplatte befestigt. So entsteht schnell ein praktischer Platz für Papiere, Stifte usw.

Weiß	202.607.18	39.99
------	------------	--------------



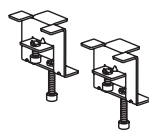
KLIMPEN Aufsatz 58×23 cm, 23 cm hoch. Zum Aufstellen oder Aufhängen.

Grau	003.537.61	30.-
------	------------	-------------



SIGNUM Kabelkanal waagrecht 70×16 cm. Sammelt Computer- und Elektrokabel; so bleibt der Arbeitsbereich leichter übersichtlich. Nicht für Glastischplatten geeignet.

Silberfarben	302.002.53	12.99
--------------	------------	--------------



LINNMON Verbindungsstück 2 St., zum Anbringen aller Tischplatten, die nicht aus Glas sind, am KALLAX Regal.

Stahl	402.610.57	6.-
-------	------------	------------

Beine – Alle Teile und Preise



ALEX Schubladenelement 36×58 cm, 70 cm hoch.
Ausziehsperre verhindert, dass die Schubladen ganz herausgezogen werden und herunterfallen. Kann frei im Raum stehen, da es auch auf der Rückseite behandelt ist.

Weiß	101.928.24	49.99
Schwarzbraun	403.422.85	59.99
Blau	404.103.40	59.99
Beige	904.095.32	59.99



ALEX Aufbewahrungselement 36×58 cm, 70 cm hoch. Versetzbarer Boden. Kabelöffnung auf der Rückseite. Kann frei im Raum stehen, da es auch auf der Rückseite behandelt ist.

Weiß	601.928.26	49.99
------	------------	--------------



KLIMPEN Schubladenelement 33×58 cm, 70 cm hoch.
Kann frei im Raum stehen, da es auch auf der Rückseite behandelt ist.

Hellgrau	603.537.63	79.-
----------	------------	-------------



KLIMPEN Aufbewahrungselement 58×33 cm, 70 cm hoch.
1 versetzbarer Boden für bedarfsangepasste Aufbewahrung.

Hellgrau	103.537.65	59.-
----------	------------	-------------



FINNVARD Tischbock mit Ablage 46×70 cm, 71–93 cm hoch. Massivholz ist ein strapazierfähiges Naturmaterial. Neigung der Tischplatte mehrfach verstellbar.

Buche	002.252.93	30.-
Weiß	801.500.95	30.-



LERBERG Tischbock 60×39 cm, 70 cm hoch.

Grau	801.307.76	8.-
Weiß	501.650.03	8.-
Blau	304.736.39	8.-
Rot	504.736.38	8.-



ODDVALD Tischbock 42×70 cm, 70 cm hoch.
Massivholz ist ein strapazierfähiges Naturmaterial.

Schwarz	101.189.71	15.-
---------	------------	-------------



GERTON Bein 67–107 cm hoch.

Verchromt	602.616.26	29.-
-----------	------------	-------------



ADILS Bein 70 cm hoch.

Justierbare Beine sorgen für Standfestigkeit auch bei unebenem Boden.

Weiß	902.179.72	3.50
Schwarz	702.179.73	3.50
Silberfarben	102.179.71	3.50
Blau	203.262.91	3.50



OLOV Bein 60–90 cm hoch.

Weiß	102.643.02	12.-
Schwarz	302.643.01	12.-
Silberfarben	702.666.71	12.-



HILVER Bein konisch. 70 cm hoch.

Bambus ist ein strapazierfähiges Naturmaterial.

Bambus	802.782.73	17.50
--------	------------	--------------



GODVIN Bein 4×3 cm, 70 cm hoch.

Kann in verschiedenen Winkeln montiert werden, sodass man die Schmal- oder die Breitseite sieht.

Weiß	502.002.71	7.-
------	------------	------------



KRILLE Bein mit Rolle 70 cm hoch.

Mit feststellbarer Rolle.

Weiß	302.502.57	12.50
------	------------	--------------



LALLE Bein 70 cm hoch.

Massivholz, ein strapazierfähiges Naturmaterial.

Schwarz	402.378.40	16.-
---------	------------	-------------



ALVARET Bein 70 cm hoch.

Die sechseckigen Beine bestehen aus Massivholz, einem strapazierfähigen Naturmaterial.

Grau	603.554.46	20.-
------	------------	-------------



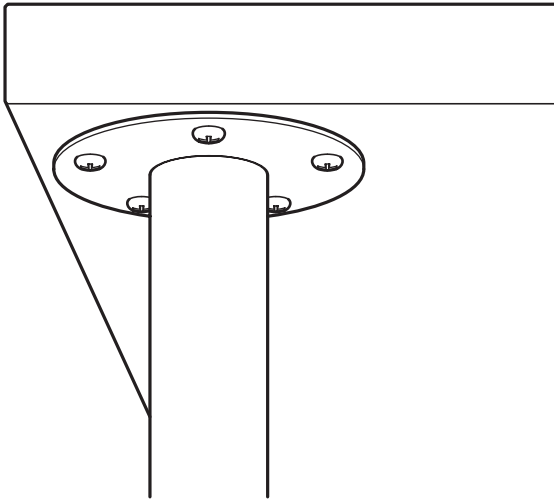
TORSKLINT Bein 70 cm hoch.

Massivholz, ein strapazierfähiges Naturmaterial.

Hellgrau	903.654.58	20.-
----------	------------	-------------

Wissenswertes

Um dir den Bau deines Schreibtischs so einfach wie möglich zu machen, haben wir ein paar Sachen schon im Voraus geplant.



















Vorbohrungen

Alle Tischplatten sind zum schnellen Befestigen der Beine vorgebohrt – und zwar ausreichend nah an der Kante, damit viel Platz für deine eigenen Beine, die deiner Gäste oder evtl. für ein Schubladenelement unterm Tisch bleibt. Schrauben zur Befestigung der Beine an der Tischplatte liegen bei.

Die besonders stabilen Tischböcke brauchen nicht mal mit der Platte verschraubt zu werden. So gelingt die perfekte Tischkombination für dich und deine Lieben spielend.

Kombiniere ganz nach Wunsch

	 ADILS 70 cm	 ALVARET 70 cm	 GODVIN 70 cm	 HILVER 70 cm	 KRILLE 70 cm	 LALLE 70 cm	 TORSKLINT 70 cm	 GERTON 70-107 cm	 OLOV 60-90 cm
GLASHOLM 148×73 cm									
LINNMON 100×60 cm	●	●	●	●	●	●	●	●	●
LINNMON 120×60 cm	●	●	●	●	●	●	●	●	●
LINNMON 150×75 cm	●	●	●	●	●	●	●	●	●
LINNMON* 200×60 cm	●	●	●	●	●	●	●	●	●
LINNMON Ecke* 120×120 cm	●	●	●	●	●	●	●	●	●
GERTON 155×75 cm	●	●	●	●	●	●	●	●	●
HILVER 140×65 cm	●	●	●	●	●	●	●	●	●
ÄMLIDEN 120×60 cm	●	●	●	●	●	●	●	●	●
KLIMPEN 120×60 cm	●	●	●	●	●	●	●	●	●
KLIMPEN 150×75 cm	●	●	●	●	●	●	●	●	●

	 ALEX 36×58 cm, 70 cm hoch	 ALEX 36×58 cm, 70 cm hoch	 KLIMPEN 36×58 cm, 70 cm hoch	 KLIMPEN 58×33 cm, 70 cm hoch	 FINNVARD 46×70 cm, 71-93 cm hoch	 LERBERG 60×39 cm, 70 cm hoch	 ODDVALD 42×70 cm, 70 cm hoch
GLASHOLM 148×73 cm	●	●	●	●	●	●	●
LINNMON 100×60 cm	●	●	●	●		●	
LINNMON 120×60 cm	●	●	●	●		●	
LINNMON 150×75 cm	●	●	●	●	●	●	●
LINNMON* 200×60 cm	●	●	●	●		●	
LINNMON Ecke* 120×120 cm			●	●			
GERTON 155×75 cm	●	●	●	●	●	●	●
HILVER 140×65 cm	●	●	●	●		●	
ÄMLIDEN 120×60 cm	●	●	●	●		●	
KLIMPEN 120×60 cm	●	●	●	●		●	
KLIMPEN 150×75 cm	●	●	●	●	●	●	●

* Für eine noch stabilere Arbeitsoberfläche ein weiteres Bein hinzufügen.

Möglicherweise sind nicht alle hier gezeigten Produkte im Einrichtungshaus verfügbar.

Bitte wende dich bei Fragen hierzu an einen Mitarbeiter in deinem IKEA Einrichtungshaus oder schau im Internet unter [IKEA.de/Warenverfuegbarkeit](https://www.ikea.de/Warenverfuegbarkeit) nach.